

SISTEMA DE SERVICIOS EN LÍNEA – UCA

El presente manual tiene como objetivo orientar al estudiante en el proceso de preinscripción usando la nueva aplicación, bajo un ambiente Web. Los pasos que debe realizar son los siguientes:

Cómo ingresar al Sistema de Consultas Académicas UCA:

Ingresa a la dirección <http://sistemasweb.uca.edu.ni> en tu navegador, de preferencia es mejor utilizar una versión reciente de este, tal como:



Siempre es recomendable contar con una versión actualizada, ya que en estas vienen las últimas actualizaciones de seguridad y mejoras en muchos otros aspectos.

La página que se mostrará al entrar al sitio será la de Inicio de sesión:



Si ingresa por primera vez debe registrarse en el sistema y crear su cuenta. Para hacerlo, dé clic en el menú registro en la parte **izquierda**.



Creación de cuenta personal en el sistema:

Para realizar este proceso debe tener a mano dos cosas importantes: **su número de carné y su número PIN**, los cuales se usarán para permitir la creación de la cuenta de usuario y que pueda acceder a sitio.

Debe ingresar los siguientes datos:

Información Personal

Nombres:

Apellidos:

E Mail:

Información Uca

Tipo de Usuario:

Ingrese número de Carné o número de Inss :

Ingrese no pin :

Datos de Cuenta

Nombre de Usuario:

Ingrese su clave: Fortaleza de Clave:

Repita su clave:

Información personal
(Nombres, Apellidos y Email)

Información UCA (Tipo usuario, No. Carné, No. Pin)

Datos de Cuenta (Nombre de Cuenta y clave)

El nombre de su **usuario** debe de tener un máximo de 12 caracteres (puede combinar números y letras, no debe contener espacio en blanco, ni signos de puntuación).

La clave que ingrese debe de tener un mínimo de 8 caracteres (puede combinar números y letras, no debe contener espacio en blanco, ni signos de puntuación).

Al terminar de llenar los datos, dé clic en **Enviar datos**. Los datos que ingrese serán validados, de forma que no podrá ingresar datos que no existan. Cada vez que quiera ingresar al sistema, Ud. debe iniciar con su cuenta y password/clave, por lo tanto no debe olvidarla. Recuerde que estos datos son personales y no debe compartirlos con nadie. Una vez que se haya registrado y sus datos fueran aceptados Ud. podrá iniciar sesión inmediatamente.

Iniciar sesión en el sistema:

Cada vez que quiera hacer una consulta en el sistema, debes ingresar a la dirección <http://sistemasweb.uca.edu.ni>.

Inmediatamente debes entrar al sistema digitando tu cuenta y password o clave, seguidamente dar clic en **Entrar**.



Cómo hacer tu Preinscripción en línea:

Al acceder al sistema, se mostrará la siguiente página. Dé clic en la opción **Preinscripción**.



Preinscribiendo Asignaturas

Para inscribir un grupo realice los siguientes pasos:

1. Seleccione el período/cuatrimestre
2. Ingrese el código de grupo. Verifique si es esta la asignatura que desea inscribir.
3. Haga Clic en **Agregar Grupo**.



Inscripción de Asignaturas

Carrera: 051: Marketing
Periodo: 20091C
Grupo: 0265

+ Agregar Grupo

Detalle de Grupos

Periodo	Codiaper	Codiasi	Nombre	Grupo	Creditos	Accion
20091C	026520091C	100069	Estadística II	0265	5 Cred	
20091C	026720091C	230048	Contabilidad Financiera	0267	4 Cred	
20091C	026820091C	060363	Comportamiento del Consumidor	0268	3 Cred	
20092C	027120092C	090316	Inglés I ESP-A	0271	5 Cred	
20092C	028620092C	230049	Contabilidad Gerencial	0286	6 Cred	

[Hoja de Preinscripción](#)

[Consultar Grupos](#)

Selecciona el periodo

Solo presione el botón: Agregar Grupo

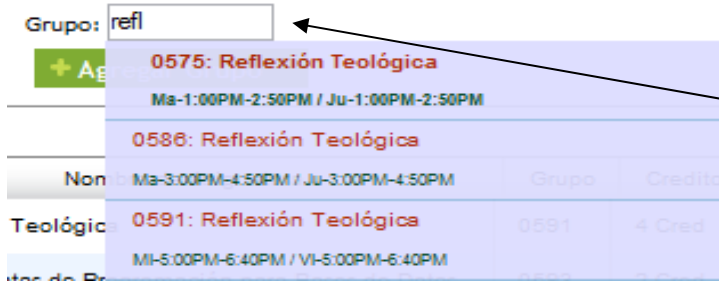
Ingrese el código de grupo

Seleccione todos los grupos de un período, siguiendo los pasos 2 y 3. Para pasar a otro período, vuelva a seleccionar el período y agregue los grupos deseados.

Si tiene alguna duda sobre el código del grupo, es posible hacer búsquedas por el nombre de la asignatura.

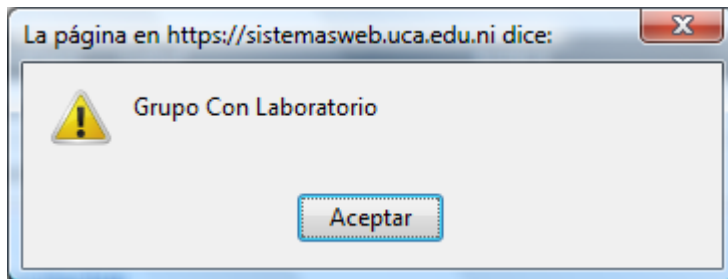
Por ejemplo: si desea buscar aquellos grupos cuya asignatura empieza con “refl”, escriba **refl** en la casilla **Grupo** y se mostrarán todos aquellos grupos planificados que:

- Empiecen o contengan los caracteres “**refl**”, sean de su carrera y del período seleccionado



Seleccione el grupo que desee.

Si el grupo tiene Laboratorio planificado, el sistema le notificará con el siguiente mensaje:



Una vez que haga clic en **Aceptar**, le presentará la ventana en la que podrá seleccionar la sesión de laboratorio que inscribirá.

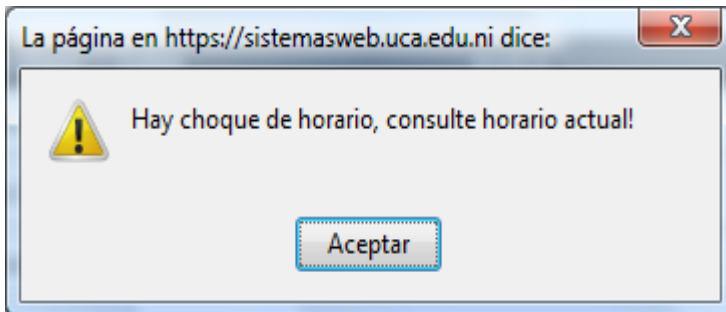


Hacer clic en una de las sesiones de laboratorio para seleccionarla.

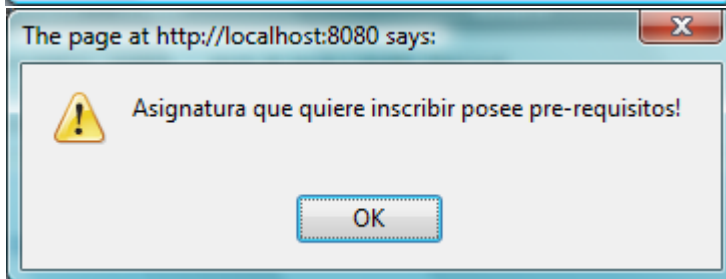
Si no selecciona ninguna sesión, no podrá inscribir el grupo.

Otras Validaciones

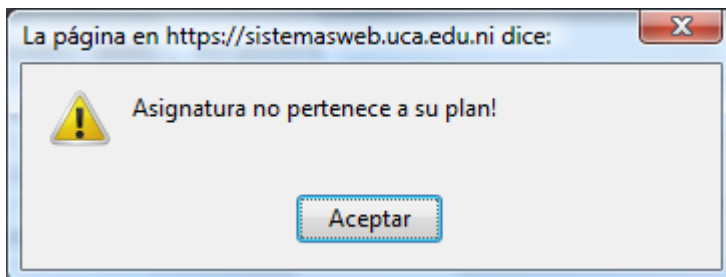
Cuando Ud. seleccione un grupo, recuerde que se validará si hay algún choque de horario con algún grupo ya inscrito, si Ud. ya cursó y aprobó los prerrequisitos de esta asignatura, o si es una asignatura de su plan de estudio.



En el caso que se le presente el mensaje de error por Choque de horario, como el que se muestra a continuación, tendrá la opción de consultar o buscar otros grupos que sirvan la misma asignatura y que no choquen con el horario de las asignaturas que ya ha inscrito para el periodo.



En el caso que se le presente el mensaje de error porque deba Prerrequisitos, definitivamente no podrá inscribir la asignatura ya que debe inscribir y/o tener aprobada la asignatura de la que depende la que desea inscribir según su Plan de Estudios.



Si el mensaje que se presenta indica que la asignatura no es de su plan, no podrá agregarla, a menos que la misma esté clasificada como Electiva, y su Plan permita inscribir asignaturas electivas.

Ayuda para conocer todos los grupos planificados para su carrera

Si desea, puede consultar los grupos planificados para su carrera en cada período/cuatrimestre. Solo haga clic en la opción “Consulta Grupos”, donde podrá obtener información sobre los códigos de grupo, las asignaturas y los horarios.

Inscripción de Asignaturas

Carrera:
 Período:
 Grupo:

+ Agregar Grupo

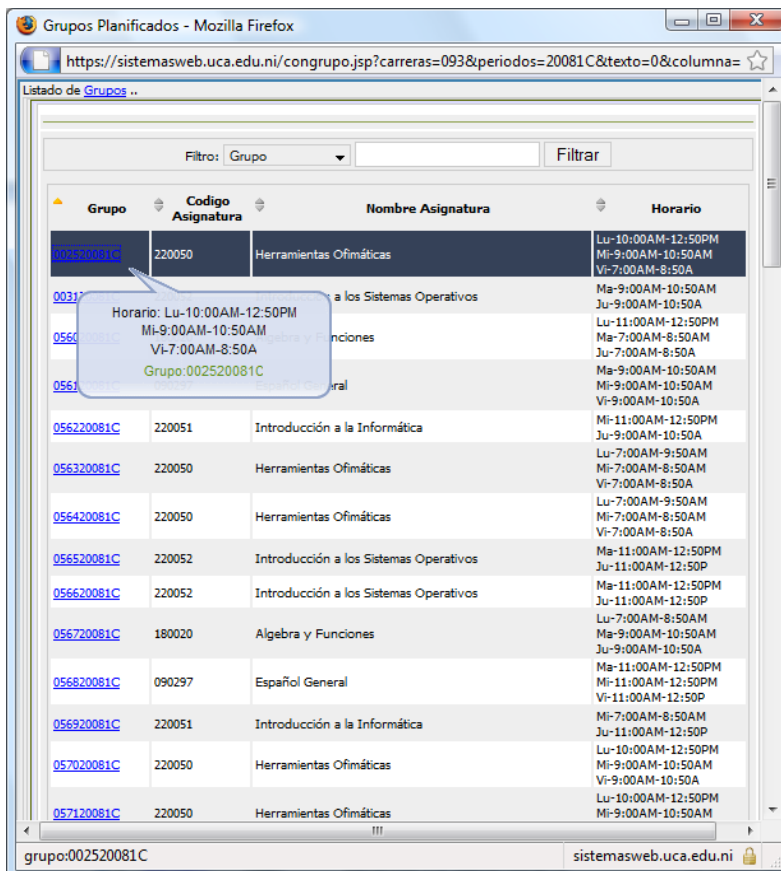
Detalle de Grupos

Período	Codiaper	Codiasi	Nombre	Grupo	Creditos	Acción
20091C	026520091C	100069	Estadística II	0265	5 Cred	
20091C	026720091C	230048	Contabilidad Financiera	0267	4 Cred	
20091C	026820091C	060363	Comportamiento del Consumidor	0268	3 Cred	
20092C	027120092C	090316	Inglés I ESP-A	0271	5 Cred	
20092C	028620092C	230049	Contabilidad Gerencial	0286	6 Cred	

Hoja de Preinscripción

Consultar Grupos

Ejemplo de Consulta de grupos:



Grupos Planificados - Mozilla Firefox

https://sistemasweb.uca.edu.ni/congrupo.jsp?carreras=093&periodos=20081C&texto=0&columna=

Listado de Grupos ..

Filtro: Grupo Filtrar



Grupo	Codigo Asignatura	Nombre Asignatura	Horario
002520081C	220050	Herramientas Ofimáticas	Lu-10:00AM-12:50PM Mi-9:00AM-10:50AM Vi-7:00AM-8:50A
0031720081C	220050	Introducción a los Sistemas Operativos	Ma-9:00AM-10:50AM Ju-9:00AM-10:50A
056020081C	220050	Algebra y Funciones	Lu-11:00AM-12:50PM Ma-7:00AM-8:50AM Ju-7:00AM-8:50A
056120081C	220050	Español General	Ma-9:00AM-10:50AM Mi-9:00AM-10:50AM Vi-9:00AM-10:50A
056220081C	220051	Introducción a la Informática	Mi-11:00AM-12:50PM Ju-9:00AM-10:50A
056320081C	220050	Herramientas Ofimáticas	Lu-7:00AM-9:50AM Mi-7:00AM-8:50AM Vi-7:00AM-8:50A
056420081C	220050	Herramientas Ofimáticas	Lu-7:00AM-9:50AM Mi-7:00AM-8:50AM Vi-7:00AM-8:50A
056520081C	220052	Introducción a los Sistemas Operativos	Ma-11:00AM-12:50PM Ju-11:00AM-12:50P
056620081C	220052	Introducción a los Sistemas Operativos	Ma-11:00AM-12:50PM Ju-11:00AM-12:50P
056720081C	180020	Algebra y Funciones	Lu-7:00AM-8:50AM Ma-9:00AM-10:50AM Ju-9:00AM-10:50A
056820081C	090297	Español General	Ma-11:00AM-12:50PM Mi-11:00AM-12:50PM Vi-11:00AM-12:50P
056920081C	220051	Introducción a la Informática	Mi-7:00AM-8:50AM Ju-11:00AM-12:50P
057020081C	220050	Herramientas Ofimáticas	Lu-10:00AM-12:50PM Mi-9:00AM-10:50AM Vi-9:00AM-10:50A
057120081C	220050	Herramientas Ofimáticas	Lu-10:00AM-12:50PM Mi-9:00AM-10:50AM

grupo:002520081C sistemasweb.uca.edu.ni

Impresión de hoja de Preinscripción

Puede de igual forma imprimir la hoja de preinscripción. Solo haga clic en la opción “Hoja de Preinscripción”. Aparecerá la siguiente pantalla, en la cual al hacer clic sobre la imagen Imprimir, le imprimirá el documento.

Hoja de Preinscripción



Nombre	Facultad	Carrera
Bustamante García, Karen Lisette	Ciencias Economicas y Empresariales	Administración de Empresas

Periodo: 20091C

038920091C **** 060353 *** Taller Nuevos Negocios
L-1--Martes--6:00PM--7:35PM
L-3--Viernes--7:40PM--9:05PM

041920091C **** 060093 *** Administración de Recursos Humanos I
C-7--Martes--7:40PM--9:05PM
C-6--Jueves--6:00PM--7:35PM

El actual reporte fue impreso:10/27/2008
Serial:200802004000210/27/2008